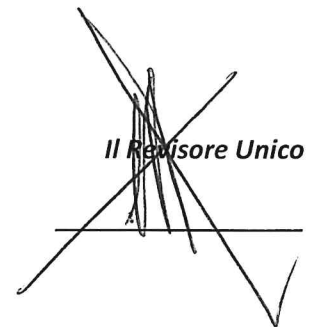


# COMUNE DI LUZZARA

PROVINCIA DI REGGIO EMILIA

RELAZIONE DELL'ORGANO DI REVISIONE SULLA  
PROPOSTA DI DELIBERAZIONE CONSILIARE E SULLO  
SCHEMA DI BILANCIO CONSOLIDATO

*Il Revisore Unico*

A handwritten signature in black ink, consisting of several overlapping loops and a long horizontal stroke at the bottom, positioned over the text "Il Revisore Unico".

# Indice

1. Introduzione .....	4
2. Stato Patrimoniale consolidato .....	8
2.1. Analisi dello Stato patrimoniale attivo.....	8
2.2. Analisi dello Stato Patrimoniale passivo .....	10
3. Conto economico consolidato .....	13
4. Relazione sulla gestione consolidata e nota integrativa.....	16
5. Osservazioni.....	17
6. Conclusioni.....	18

**Comune di Luzzara**

**Verbale n. 95 del 21/09/2021**

**Relazione sul bilancio consolidato esercizio 2020**

L'Organo di revisione, esaminato lo schema di bilancio consolidato 2020, composto da Conto Economico consolidato, Stato patrimoniale consolidato, Relazione sulla gestione consolidata contenente la nota integrativa e la proposta di deliberazione consiliare di approvazione del bilancio consolidato, e operando ai sensi e nel rispetto:

- del D.lgs. 18 agosto 2000, n. 267 «Testo unico delle leggi sull'ordinamento degli enti locali» ed in particolare dell'art.233-bis e dell'art. 239 comma 1, lett. d-bis);
- del D.lgs. 23 giugno 2011 n.118 e dei principi contabili in particolare dell'allegato 4/4 "Principio contabile applicato concernente il bilancio consolidato";
- degli schemi di cui all'allegato 11 al D.lgs.118/2011;
- dello statuto e del regolamento di contabilità dell'ente;
- dei principi di vigilanza e controllo dell'organo di revisione degli enti locali approvati dal Consiglio nazionale dei dottori commercialisti e degli esperti contabili;

**approva**

l'allegata relazione sulla proposta di deliberazione consiliare di approvazione del bilancio consolidato e sullo schema di bilancio consolidato per l'esercizio finanziario 2020 del Comune di Luzzara che forma parte integrante e sostanziale del presente verbale.

Luzzara (RE), lì 22/09/2021

Il revisore unico  
(rag. Antonio Tirelli)

A large, stylized handwritten signature in black ink, crossing over the printed name and title.

## 1. Introduzione

il Revisore Unico dei conti, Rag. Tirelli Antonio, nominato con deliberazione del Consiglio Comunale n. 41 del 30/11/2015 per il triennio 01/12/2018 - 30/11/2021;

### Premesso

- che con deliberazione consiliare n.9 del 28/04/2021 è stato approvato il rendiconto della gestione per l'esercizio 2020 e che questo Organo con relazione del 13/04/2021 resa con verbale n. 82 ha espresso parere favorevole al rendiconto della gestione per l'esercizio 2020;
- che in data 15/09/2021 l'Organo ha ricevuto lo schema del bilancio consolidato per l'esercizio 2020 completo di:
  - a) Conto Economico consolidato;
  - b) Stato Patrimoniale consolidato;
  - c) Relazione sulla Gestione Consolidata contenente la nota integrativa;
- che con deliberazione n.79 del 13/09/2021 la Giunta Comunale ha approvato l'elenco dei soggetti che compongono il perimetro di consolidamento per l'anno 2020 e l'elenco dei soggetti componenti il Gruppo Amministrazione Pubblica (di seguito "GAP") compresi nel bilancio consolidato;
- che l'Ente, con apposite note a firma del responsabile 'Programmazione finanziaria e controllo. Servizi amministrativi' acquisite agli atti, ha comunicato agli organismi, alle aziende e alle società l'inclusione delle stesse nel perimetro di consolidamento, ha trasmesso a ciascuno di tali enti l'elenco degli enti compresi nel consolidato e ha preventivamente impartito le direttive necessarie al fine di rendere possibile la predisposizione del bilancio consolidato;
- che l'Organo di revisione ha preso in esame la documentazione, le carte di lavoro, i prospetti afferenti al bilancio consolidato dell'ente;

### Visti

- la normativa relativa all'armonizzazione dei sistemi contabili e degli schemi di bilancio di cui al D.lgs. 118/2011;
- il principio contabile applicato allegato 4/4 al D.lgs. 11/2011 (di seguito il principio 4/4) e il principio OIC n.17 emanato dall'Organismo Italiano di contabilità;
- la proposta di deliberazione da sottoporre all'esame del Consiglio Comunale, avente ad oggetto "ESAME ED APPROVAZIONE DEL BILANCIO CONSOLIDATO DELL'ESERCIZIO 2020 AI SENSI DELL'ART.233 BIS DEL T.U.E.L."

### Dato atto che

- il Comune di Luzzara ha individuato l'area di consolidamento, analizzando le fattispecie rilevanti previste dal principio e la Giunta Comunale con deliberazione n.79 del 13/09/2021 ha individuato il Gruppo Comune di Luzzara e il perimetro dell'area di consolidamento;
- nell'applicazione dei criteri per stabilire la composizione dell'area di consolidamento il Comune di Luzzara ha provveduto a individuare la soglia di rilevanza da confrontare con i parametri societari indicati alla lett. a) del punto 3.1 del principio 4/4;
- le soglie di rilevanza dei parametri, come desunti dallo Stato Patrimoniale e dal Conto economico del Comune con le proprie Istituzioni, sono le seguenti:

anno 2020	Totale attivo	Patrimonio Netto	Totale dei Ricavi Caratteristici
Comune di Luzzara	35.147.082,02	26.822.186,15	7.399.401,60
<b>SOGLIA DI RILEVANZA 3%</b>	<b>1.054.412,46</b>	<b>804.665,58</b>	<b>221.982,05</b>

**Tenuto conto che:**

- sono state considerate irrilevanti, in ogni caso, le quote di partecipazione inferiori all'1% del capitale dell'ente o società partecipati; mentre, sono stati considerati sempre rilevanti, anche se la partecipazione è inferiore all'1%, gli enti e le società partecipati titolari di affidamento diretto da parte del Comune e/o dei componenti del Gruppo Amministrazione Pubblica, a prescindere dalla quota di partecipazione, gli enti e le società totalmente partecipati dal Comune e le società in house;
- la valutazione di irrilevanza è stata formulata sia con riferimento al singolo ente o società, sia all'insieme degli enti e delle società ritenuti scarsamente significativi.

*(Ai fini dell'esclusione per irrilevanza, a decorrere dall'esercizio 2018, la sommatoria delle percentuali dei bilanci singolarmente considerati irrilevanti deve presentare, per ciascuno dei parametri sopra indicati, un'incidenza inferiore al 10 per cento rispetto alla posizione patrimoniale, economica e finanziaria della capogruppo. Se tali sommatorie presentano un valore pari o superiore al 10 per cento, la capogruppo individua i bilanci degli enti singolarmente irrilevanti da inserire nel bilancio consolidato, fino a ricondurre la sommatoria delle percentuali dei bilanci esclusi per irrilevanza ad una incidenza inferiore al 10 per cento.*

*La definizione di società partecipata è estesa alle società nelle quali il Comune, direttamente o indirettamente, disponga di una quota significativa di voti, esercitabili in assemblea, pari o superiore al 20%, o al 10% se trattasi di società quotata.)*

Nella tabella seguente si elencano i soggetti giuridici che compongono il Gruppo Amministrazione Pubblica del Comune di Luzzara:

Denominazione	C.F./P.IVA	Categoria	Tipologia di partecipazione	% partecipazione al 31/12/2020	Motivo di esclusione dal perimetro di consolidamento
AGAC INFRASTRUTTURE SPA	02153150350	Società partecipata	Diretta	1,0733	
AGENZIA MOBILITA' REGGIO EMILIA	02558190357	Ente partecipato	Diretta	0,68	
ACER	00141470351	Ente strumentale	Diretta	1,4	
ACT	00353510357	Ente partecipato	Diretta	0,68	
LEPIDA SCPA	02770891204	Società partecipata	Diretta	0,00213	
ASP	02327140352	Ente strumentale	Diretta	35,82	
CFP	01768220350	Ente partecipato	Diretta	12,9	
SABAR SERVIZI	02460240357	Società partecipata	Diretta	12,85	
SABAR SPA	01589850351	Società partecipata	Diretta	12,85	
ASSOCIAZIONE PRODIGIO	02046660359	Ente partecipato	Diretta	6,7	
FONDAZIONE UN PAESE	90009400350	Ente controllato	Diretta	100	
ATERSIR	92192900345	Ente partecipato	Diretta	1,72	
DESTINAZIONE TURISTICA	91342750378	Ente partecipato	Diretta	0,8403	
ASSOCIAZIONE PROGETTOINFANZIA	90011780351	Ente partecipato	Diretta	12,5	Irrilevanza
FONDAZIONE DOPO DI NOI	91224340371	Ente partecipato	Diretta	20	Irrilevanza

In particolare si evidenzia che l'irrilevanza delle partecipazioni che il Comune di Luzzara detiene in Fondazione 'Dopo di noi' e nell'Associazione Progettinfanzia' è stata verificata sia singolarmente che congiuntamente ai sensi del paragrafo 3.1 dell'Allegato 4/4 al d.lgs. 118/2011 più sopra richiamato, essendo l'incidenza singola inferiore al 3% e quella congiunta inferiore al 10%.

Rispetto all'esercizio precedente si rileva che è stato aggiunto al perimetro di consolidamento ATERSIR.

Nella tabella che segue si elencano i soggetti giuridici componenti del gruppo compresi nel bilancio consolidato:

Denominazione	C.F./P.IVA	Categoria	% partecipazione al 31/12/2020	Anno di riferimento del bilancio
AGAC INFRASTRUTTURE SPA	02153150350	Società partecipata	1,0733	2020
AGENZIA MOBILITA' REGGIO EMILIA	02558190357	Ente partecipato	0,68	2020
ACER	00141470351	Ente strumentale	1,4	2020
ACT	00353510357	Ente partecipato	0,68	2020
LEPIDA SCPA	02770891204	Società partecipata	0,00213	2020
ASP	02327140352	Ente strumentale	35,82	2020
CFP	01768220350	Ente partecipato	12,9	2020
SABAR SERVIZI	02460240357	Società partecipata	12,85	2020
SABAR SPA	01589850351	Società partecipata	12,85	2020
ASSOCIAZIONE PRODIGIO	02046660359	Ente partecipato	6,7	2020
FONDAZIONE UN PAESE	90009400350	Ente controllato	100	2020
ATERSIR	92192900345	Ente partecipato	1,72	2020
DESTINAZIONE TURISTICA	91342750378	Ente partecipato	0,8403	2020

Nella tabella seguente si dettagliano i seguenti dati:

Denominazione	Valore della produzione €	Patrimonio Netto €	Risultato di esercizio €
AGAC INFRASTRUTTURE SPA	7.834.542	140.190.099	2.990.64
AGENZIA MOBILITA' REGGIO EMILIA	25.299.631	3.896.872	90.014
ACER	9.243.025	13.811.834	10.658
ACT	259.359	10.704.471	92.927
LEPIDA SCPA	60.583.006	73.299.833	61.229
ASP	8.772.760	9.406.833	1.243
CFP	934.144	341.391	23.521
SABAR SERVIZI	19.796.572	4.721.673	1.838.775
SABAR SPA	15.071.585	6.173.359	984.168
ASSOCIAZIONE PRODIGIO	919.701,00	467.551,00	-19.784,00
FONDAZIONE UN PAESE	165.958	188.128	108
ATERSIR	16.655.842,10	6.578.565,79	-5.619.967,71
DESTINAZIONE TURISTICA	1.796.938,63	86.048,52	63.173,46

Tutto quanto sopra premesso, l'Organo di Revisione verifica e prende atto che:


- Il perimetro di consolidamento **è stato** individuato in conformità al Principio contabile applicato concernente il bilancio consolidato.

L'Organo di revisione rileva che per gli organismi compresi nel perimetro di consolidamento l'aggregazione dei valori contabili è stata operata con il metodo ***integrale oppure con il metodo proporzionale ovvero nell'integrazione dei valori di bilancio in proporzione alla quota di partecipazione posseduta.***

L'Organo di revisione nei paragrafi che seguono

#### **PRESENTA**

i risultati dell'analisi e le considerazioni sul Bilancio Consolidato dell'esercizio 2020 del Comune di Luzzara.

A handwritten signature in black ink, consisting of a series of loops and a long horizontal stroke extending to the left.

## 2. Stato Patrimoniale consolidato

Nella tabella che segue sono riportati i principali dati aggregati dello Stato Patrimoniale consolidato dell'esercizio 2020 con evidenza delle variazioni rispetto all'esercizio precedente:

Voci di bilancio	Stato patrimoniale Consolidato Attivo 2020	Stato patrimoniale Consolidato Attivo 2019	Differenze
Crediti per la partecipazione al fondo di dotazione	-	8.580,55	- 8.580,55
Immobilizzazioni	32.478.199,94	31.205.059,21	1.273.140,73
Attivo Circolante	13.709.208,36	12.561.585,89	1.147.622,47
Ratei e Risconti Attivi	78.432,04	51.852,45	26.579,59
<b>TOTALE ATTIVO</b>	<b>46.265.840,34</b>	<b>43.827.078,10</b>	<b>2.438.762,24</b>

Voci di bilancio	Stato patrimoniale Consolidato Passivo 2020	Stato patrimoniale Consolidato Passivo 2019	Differenze
Patrimonio netto	27.366.095,16	26.428.946,16	937.149,00
Fondo per rischi ed oneri	531.733,34	490.721,33	41.012,01
Trattamento di fine rapporto	214.292,29	203.512,93	10.779,36
Debiti	16.201.803,38	15.320.097,63	881.705,75
Ratei e Risconti Passivi	1.951.916,17	1.383.800,05	568.116,12
<b>TOTALE PASSIVO</b>	<b>46.265.840,34</b>	<b>43.827.078,10</b>	<b>2.438.762,24</b>
<i>Patrimonio netto di pertinenza di terzi</i>	-	-	-

### 2.1. Analisi dello Stato patrimoniale attivo

Di seguito si analizzano nel dettaglio i dati dello Stato Patrimoniale attivo:

#### Crediti verso lo stato ed altre amministrazioni pubbliche per la partecipazione al fondo di dotazione

	Saldo al 31/12/2020	Saldo al 31/12/2019	Variazioni
A) CREDITI vs. LO STATO ED ALTRE AMMINISTRAZIONI PUBBLICHE PER LA PARTECIPAZIONE AL FONDO DI DOTAZIONE	-	8.580,55	- 8.580,55
<b>TOTALE CREDITI vs PARTECIPANTI (A)</b>	<b>-</b>	<b>8.580,55</b>	<b>- 8.580,55</b>

#### Immobilizzazioni immateriali

Il dettaglio delle immobilizzazioni immateriali è riportato nella seguente tabella:



	Saldo al 31/12/2020	Saldo al 31/12/2019	Variazioni
<b><u>Immobilizzazioni immateriali</u></b>			
Costi di impianto e di ampliamento	6.648,77	9.974,81	- 3.326,04
Costi di ricerca sviluppo e pubblicità	1.548,81	1.648,53	- 99,72
Diritti di brevetto ed utilizzazione opere dell'ingegno	11.818,48	548,04	11.270,44
Concessioni, licenze, marchi e diritti simile	56.258,44	54.084,61	2.173,83
Aviamento	221.068,29	9,86	221.058,43
Immobilizzazioni in corso ed acconti	31.479,25	164.776,74	- 133.297,49
Altre	1.284.462,10	988.629,29	295.832,81
<b>Totale immobilizzazioni immateriali</b>	<b>1.613.284,14</b>	<b>1.219.671,88</b>	<b>393.612,26</b>

### **Immobilizzazioni materiali**

Il dettaglio delle immobilizzazioni materiali è riportato nella seguente tabella:

	Saldo al 31/12/2020	Saldo al 31/12/2019	Variazioni
<b><u>Immobilizzazioni materiali</u></b>			
Beni demaniali	<b>8.522.809,29</b>	<b>10.152.936,14</b>	<b>- 1.630.126,85</b>
Terreni	1.433.509,50	1.433.896,36	- 386,86
Fabbricati	325.217,22	1.964.855,72	- 1.639.638,50
Infrastrutture	6.413.683,32	6.403.784,81	9.898,51
Altri beni demaniali	350.399,25	350.399,25	-
Altre immobilizzazioni materiali	<b>19.077.609,01</b>	<b>17.483.247,35</b>	<b>1.594.361,66</b>
Terreni	3.012.005,02	3.012.569,24	- 564,22
<i>di cui in leasing finanziario</i>	-	-	-
Fabbricati	13.462.061,54	11.825.048,10	1.637.013,44
<i>di cui in leasing finanziario</i>	-	-	-
Impianti e macchinari	1.305.397,01	1.503.880,16	- 198.483,15
<i>di cui in leasing finanziario</i>	-	-	-
Attrezzature industriali e commerciali	32.430,12	48.404,69	- 15.974,57
Mezzi di trasporto	425,03	170,53	254,50
Macchine per ufficio e hardware	15.544,39	24.988,81	- 9.444,42
Mobili e arredi	364.658,30	151.729,37	212.928,93
Infrastrutture	-	-	-
Altri beni materiali	885.087,60	916.456,45	- 31.368,85
Immobilizzazioni in corso ed acconti	1.242.897,14	731.460,27	511.436,87
<b>Totale immobilizzazioni materiali</b>	<b>28.843.315,44</b>	<b>28.367.643,76</b>	<b>475.671,68</b>

### **Immobilizzazioni finanziarie**

Il dettaglio delle immobilizzazioni finanziarie è riportato nella seguente tabella:

	Saldo al 31/12/2020	Saldo al 31/12/2019	Variazioni
<b><u>Immobilizzazioni Finanziarie</u></b>			
Partecipazioni in	<b>2.020.319,32</b>	<b>1.616.143,30</b>	<b>404.176,02</b>
<i>imprese controllate</i>	15.298,97	15.343,98	- 45,01
<i>imprese partecipate</i>	2.004.867,58	1.543.798,65	461.068,93
<i>altri soggetti</i>	152,77	57.000,67	- 56.847,90
Crediti verso	<b>1.281,04</b>	<b>1.599,61</b>	<b>- 318,57</b>
altre amministrazioni pubbliche	1.032,91	1.032,91	-
<i>imprese controllate</i>	-	-	-
<i>imprese partecipate</i>	-	-	-
<i>altri soggetti</i>	248,13	566,70	- 318,57
Altri titoli	-	0,66	- 0,66
<b>Totale immobilizzazioni finanziarie</b>	<b>2.021.600,36</b>	<b>1.617.743,57</b>	<b>403.856,79</b>

Si rileva che il valore delle immobilizzazioni finanziarie è influenzato dalle scritture di consolidamento che hanno comportato l'eliminazione dal bilancio della capogruppo.

### **Attivo circolante**

Il dettaglio dell'attivo circolante è riportato nella seguente tabella:

	Saldo al 31/12/2020	Saldo al 31/12/2019	Variazioni
<b><u>Rimanenze</u></b>	390.416,25	404.977,96	- 14.561,71
<b>Totale rimanenze</b>	<b>390.416,25</b>	<b>404.977,96</b>	<b>- 14.561,71</b>

	Saldo al 31/12/2020	Saldo al 31/12/2019	Variazioni
<b><u>Crediti</u></b>			
Crediti di natura tributaria	281.191,51	105.334,95	175.856,56
Crediti da tributi destinati al finanziamento della sanità	-	-	-
Altri crediti da tributi	235.959,50	105.334,95	130.624,55
Crediti da Fondi perequativi	45.232,01	-	45.232,01
Crediti per trasferimenti e contributi verso amministrazioni pubbliche	2.393.190,48	1.699.134,07	694.056,41
imprese controllate	2.274.994,33	1.620.103,11	654.891,22
imprese partecipate	605,81	-	605,81
verso altri soggetti	-	-	-
Verso clienti ed utenti	117.590,34	79.030,96	38.559,38
Altri Crediti	2.283.678,93	2.090.593,14	193.085,79
verso l'erario	1.928.405,92	2.277.137,62	- 348.731,70
per attività svolta per c/terzi	240.615,87	259.738,14	- 19.122,27
altri	1.634,46	415,00	1.219,46
	1.686.155,59	2.016.984,48	- 330.828,89
<b>Totale crediti</b>	<b>6.886.466,84</b>	<b>6.172.199,78</b>	<b>714.267,06</b>

	Saldo al 31/12/2020	Saldo al 31/12/2019	Variazioni
<b><u>Attività finanziarie che non costituiscono immobilizzi</u></b>			
Partecipazioni	3.107.386,31	3.020.164,61	87.221,70
Altri titoli	65.806,38	65.640,52	165,86
<b>Totale attività finanziarie che non costituiscono immobilizzi</b>	<b>3.173.192,69</b>	<b>3.085.805,13</b>	<b>87.387,56</b>

	Saldo al 31/12/2020	Saldo al 31/12/2019	Variazioni
<b><u>Disponibilità liquide</u></b>			
Conto di tesoreria	2.000.591,87	1.615.050,95	385.540,92
Istituto tesoriere	227.068,18	6.734,42	220.333,76
presso Banca d'Italia	1.773.523,69	1.608.316,53	165.207,16
Altri depositi bancari e postali	1.257.240,30	1.281.227,16	- 23.986,86
Denaro e valori in cassa	1.300,41	2.324,91	- 1.024,50
Altri conti presso la tesoreria statale intestati all'ente	-	-	-
<b>Totale disponibilità liquide</b>	<b>3.259.132,58</b>	<b>2.898.603,02</b>	<b>360.529,56</b>

<b>TOTALE ATTIVO CIRCOLANTE (C)</b>	<b>13.709.208,36</b>	<b>12.561.585,89</b>	<b>1.147.622,47</b>
-------------------------------------	----------------------	----------------------	---------------------

Le differenze emerse rispetto a quanto rilevato a consuntivo nella verifica dei rapporti di debito e credito tra l'Ente e le società/Enti strumentali (rientranti nel perimetro di consolidamento) sono state imputate a Differenza da consolidamento.

### **Ratei e risconti attivi**

Il dettaglio dei ratei e risconti attivi è riportato nella seguente tabella:

	Saldo al 31/12/2020	Saldo al 31/12/2019	Variazioni
<b>RATEI E RISCONTI</b>			
Ratei attivi	0,39	21,20	- 20,81
Risconti attivi	78.431,65	51.831,25	26.600,40
<b>TOTALE RATEI E RISCONTI</b>	<b>78.432,04</b>	<b>51.852,45</b>	<b>26.579,59</b>

## **2.2. Analisi dello Stato Patrimoniale passivo**

Di seguito si analizzano nel dettaglio i dati dello Stato Patrimoniale passivo:

### Patrimonio netto

Il dettaglio del patrimonio netto è riportato nella seguente tabella:

	Saldo al 31/12/2020	Saldo al 31/12/2019	Variazioni
<b>PATRIMONIO NETTO</b>			
Fondo di dotazione	929.839,95	929.839,95	-
Riserve	<b>25.741.365,48</b>	<b>24.589.909,85</b>	<b>1.151.455,63</b>
da risultato economico di esercizi precedenti	872.198,97	22.145,27	850.053,70
da capitale	-	-	-
da permessi di costruire	-	-	-
riserve indisponibili per beni demaniali e patrimoniali	18.767.690,13	19.112.414,63	- 344.724,50
indisponibili e per i beni culturali			
altre riserve indisponibili	6.101.476,38	5.455.349,95	646.126,43
Risultato economico dell'esercizio	694.889,73	909.196,36	- 214.306,63
<b>Patrimonio netto comprensivo della quota di pertinenza di terzi</b>	<b>27.366.095,16</b>	<b>26.428.946,16</b>	<b>937.149,00</b>
Fondo di dotazione e riserve di pertinenza di terzi	-	-	-
Risultato economico dell'esercizio di pertinenza di terzi	-	-	-
<b>Patrimonio netto di pertinenza di terzi</b>	<b>-</b>	<b>-</b>	<b>-</b>
<b>TOTALE PATRIMONIO NETTO</b>	<b>27.366.095,16</b>	<b>26.428.946,16</b>	<b>937.149,00</b>

Si rileva che le principali variazioni sono imputabili alla riserva da risultato economico di esercizi precedenti.

### Fondi rischi e oneri

Il dettaglio del fondo rischi e oneri è riportato nella seguente tabella:

	Saldo al 31/12/2020	Saldo al 31/12/2019	Variazioni
<b>FONDI PER RISCHI ED ONERI</b>			
Per trattamento di quiescenza	1.786,99	1.217,86	569,13
Per imposte	9.363,89	236,00	9.127,89
Altri	520.582,46	489.267,47	31.314,99
Fondo di consolidamento per rischi e oneri futuri	-	-	-
<b>TOTALE FONDI RISCHI ED ONERI</b>	<b>531.733,34</b>	<b>490.721,33</b>	<b>41.012,01</b>

### Trattamento di fine rapporto


Il dettaglio del trattamento di fine rapporto accantonato dalle società consolidate è riportato nella seguente tabella:

	Saldo al 31/12/2020	Saldo al 31/12/2019	Variazioni
<b>TRATTAMENTO DI FINE RAPPORTO</b>	<b>214.292,29</b>	<b>203.512,93</b>	<b>10.779,36</b>
<b>TOTALE T.F.R.</b>	<b>214.292,29</b>	<b>203.512,93</b>	<b>10.779,36</b>

Il fondo corrisponde al totale delle indennità a favore dei dipendenti delle società e degli enti compresi nell'area di consolidamento.

### Debiti

Il dettaglio dei debiti è riportato nella seguente tabella:



	Saldo al 31/12/2020	Saldo al 31/12/2019	Variazioni
<b>DEBITI</b>			
Debiti da finanziamento	3.729.970,61	4.235.404,66	- 505.434,05
prestiti obbligazionari	1.440.833,48	1.737.480,06	- 296.646,58
v/ altre amministrazioni pubbliche	-	9.630,00	- 9.630,00
verso banche e tesoriere	898.802,59	1.033.125,76	- 134.323,17
verso altri finanziatori	1.390.334,54	1.455.168,84	- 64.834,30
Debiti verso fornitori	3.102.663,18	2.805.856,63	296.806,55
Acconti	48.350,63	47.593,46	757,17
Debiti per trasferimenti e contributi	1.968.930,69	1.072.979,27	895.951,42
enti finanziati dal servizio sanitario nazionale	331,69	552,76	- 221,07
altre amministrazioni pubbliche	1.492.126,35	792.662,79	699.463,56
imprese controllate	408,00	4.438,94	- 4.030,94
imprese partecipate	209.851,92	139.865,99	69.985,93
altri soggetti	266.212,73	135.458,79	130.753,94
Altri debiti	7.351.888,27	7.158.263,61	193.624,66
tributari	515.172,28	466.361,13	48.811,15
verso istituti di previdenza e sicurezza sociale	179.074,89	183.915,26	- 4.840,37
per attività svolta per c/terzi	-	3.296,60	- 3.296,60
altri	6.657.641,10	6.504.690,62	152.950,48
<b>TOTALE DEBITI</b>	<b>16.201.803,38</b>	<b>15.320.097,63</b>	<b>881.705,75</b>

Le differenze emerse rispetto a quanto rilevato a consuntivo nella verifica dei rapporti di debito e credito tra l'Ente e le società/Enti strumentali (rientranti nel perimetro di consolidamento) sono state imputate a Differenza da consolidamento.

#### **Ratei e risconti passivi e contributi agli investimenti**

Il dettaglio dei ratei e risconti passivi e contributi agli investimenti è riportato nella seguente tabella:

	Saldo al 31/12/2020	Saldo al 31/12/2019	Variazioni
<b>RATEI E RISCONTI E CONTRIBUTI AGLI INVESTIMENTI</b>			
Ratei passivi	48.644,54	47.807,50	837,04
Risconti passivi	1.903.271,63	1.335.992,55	567.279,08
Contributi agli investimenti	1.608.604,48	1.014.084,64	594.519,84
da altre amministrazioni pubbliche	1.359.443,41	782.525,93	576.917,48
da altri soggetti	249.161,07	231.558,71	17.602,36
Concessioni pluriennali	-	-	-
Altri risconti passivi	294.667,15	321.907,91	- 27.240,76
<b>TOTALE RATEI E RISCONTI</b>	<b>1.951.916,17</b>	<b>1.383.800,05</b>	<b>568.116,12</b>

#### **Conti d'ordine**

Il dettaglio dei conti d'ordine è riportato nella seguente tabella:

	Saldo al 31/12/2020	Saldo al 31/12/2019	Variazioni
<b>CONTI D'ORDINE</b>			
1) Impegni su esercizi futuri	423.342,03	661.340,20	- 237.998,17
2) beni di terzi in uso	87,44	87,44	-
3) beni dati in uso a terzi	-	-	-
4) garanzie prestate a amministrazioni pubbliche	15.403,93	14.155,20	1.248,73
5) garanzie prestate a imprese controllate	-	-	-
6) garanzie prestate a imprese partecipate	-	-	-
7) garanzie prestate a altre imprese	715.924,39	715.927,54	- 3,15
<b>TOTALE CONTI D'ORDINE</b>	<b>1.154.757,79</b>	<b>1.391.510,38</b>	<b>- 236.752,59</b>


### 3. Conto economico consolidato

Nella tabella che segue sono riportati il risultato di esercizio del bilancio consolidato dell'esercizio 2020 e dell'esercizio precedente e i principali dati aggregati del Conto Economico consolidato esercizio 2020 con evidenza delle variazioni rispetto all'esercizio precedente:

Voci di bilancio	Conto Economico Consolidato 2020	Conto Economico Consolidato 2019	Differenze
Componenti positivi della gestione	14.941.274,00	13.258.923,88	1.682.350,12
Componenti negativi della gestione	15.057.056,10	13.741.241,45	1.315.814,65
Risultato della gestione operativa	- 115.782,10	- 482.317,57	366.535,47
Proventi ed oneri finanziari	106.706,21	121.873,32	- 15.167,11
Rettifiche di valore delle attività finanziarie	530.596,10	1.094.397,13	- 563.801,03
Proventi ed oneri straordinari	519.552,75	506.173,80	13.378,95
RISULTATO DI ESERCIZIO ante imposte	1.041.072,96	1.240.126,68	- 199.053,72
Imposte	346.183,23	330.930,32	15.252,91
<b>RISULTATO DI ESERCIZIO dopo le imposte</b>	<b>694.889,73</b>	<b>909.196,36</b>	<b>- 214.306,63</b>
<i>Risultato di esercizio di pertinenza di terzi</i>	-	-	-

Nella tabella che segue sono riportati il risultato di esercizio del bilancio consolidato dell'esercizio 2020 e i principali dati aggregati del Conto Economico consolidato esercizio 2020 con evidenza delle variazioni rispetto ai dati del conto economico del Comune di Luzzara (ente capogruppo):

Voci di bilancio	Conto Economico Comune	Impatto dei valori consolidati	Conto Economico Consolidato 2020
Componenti positivi della gestione	7.399.401,60	7.541.872,40	14.941.274,00
Componenti negativi della gestione	8.096.002,72	6.961.053,38	15.057.056,10
Risultato della gestione operativa	- 696.601,12	580.819,02	- 115.782,10
Proventi ed oneri finanziari	393.620,88	- 286.914,67	106.706,21
Rettifiche di valore delle attività finanziarie	530.285,09	311,01	530.596,10
Proventi ed oneri straordinari	516.152,91	3.399,84	519.552,75
RISULTATO DI ESERCIZIO ante imposte	743.457,76	297.615,20	1.041.072,96
Imposte	65.002,57	281.180,66	346.183,23
<b>RISULTATO DI ESERCIZIO dopo le imposte</b>	<b>678.455,19</b>	<b>16.434,54</b>	<b>694.889,73</b>
<i>Risultato di esercizio di pertinenza di terzi</i>		-	-



### 3.1 Analisi del Conto Economico Consolidato

Dall'esame dei dati contenuti nella tabella si evince che:

#### Componenti positivi della gestione

Il dettaglio delle voci relative alle componenti positive di reddito è riportato nella seguente tabella:

	Saldo al 31/12/2020	Saldo al 31/12/2019	Variazioni
<b>COMPONENTI POSITIVI DELLA GESTIONE</b>			
Proventi da tributi	4.492.098,37	4.504.014,62	- 11.916,25
Proventi da fondi perequativi	1.128.784,79	1.173.409,54	- 44.624,75
<b>Proventi da trasferimenti e contributi</b>	<b>2.052.173,40</b>	<b>1.287.456,63</b>	<b>764.716,77</b>
<i>Proventi da trasferimenti correnti</i>	2.019.226,04	1.104.328,58	914.897,46
<i>Quota annuale di contributi agli investimenti</i>	32.947,36	18.545,08	14.402,28
<i>Contributi agli investimenti</i>	-	164.582,97	- 164.582,97
<b>Ricavi delle vendite e prestazioni e proventi da servizi pubblici</b>	<b>5.796.298,23</b>	<b>5.300.580,49</b>	<b>495.717,74</b>
<i>Proventi derivanti dalla gestione dei beni</i>	393.406,43	330.438,94	62.967,49
<i>Ricavi della vendita di beni</i>	428,81	539,12	- 110,31
<i>Ricavi e proventi dalla prestazione di servizi</i>	5.402.462,99	4.969.602,43	432.860,56
Variazioni nelle rimanenze di prodotti in corso di lavorazione, etc. (+/-)	- 137,90	-	- 137,90
Variazione dei lavori in corso su ordinazione	15,57	13.536,30	- 13.520,73
Incrementi di immobilizzazioni per lavori interni	145.617,61	-	145.617,61
Altri ricavi e proventi diversi	1.326.423,93	979.926,30	346.497,63
<b>TOTALE COMPONENTI POSITIVI DELLA GESTIONE</b>	<b>14.941.274,00</b>	<b>13.258.923,88</b>	<b>1.682.350,12</b>

Si rileva che le principali variazioni derivano dai Proventi da trasferimenti correnti.

#### Componenti negative della gestione

Il dettaglio delle voci relativo alle componenti negative di reddito è riportato nella seguente tabella:

	Saldo al 31/12/2020	Saldo al 31/12/2019	Variazioni
<b>COMPONENTI NEGATIVI DELLA GESTIONE</b>			
Acquisto di materie prime e/o beni di consumo	327.524,34	276.061,51	51.462,83
Prestazioni di servizi	6.430.547,35	6.227.504,31	203.043,04
Utilizzo beni di terzi	97.709,00	101.175,29	- 3.466,29
<b>Trasferimenti e contributi</b>	<b>3.321.718,68</b>	<b>2.577.378,14</b>	<b>744.340,54</b>
<i>Trasferimenti correnti</i>	3.065.309,51	2.481.598,87	583.710,64
<i>Contributi agli investimenti ad Amministrazioni pubb.</i>	13.824,84	38.736,59	- 24.911,75
<i>Contributi agli investimenti ad altri soggetti</i>	242.584,33	57.042,68	185.541,65
Personale	2.946.876,46	2.831.016,32	115.860,14
<b>Ammortamenti e svalutazioni</b>	<b>1.544.694,30</b>	<b>1.230.839,19</b>	<b>313.855,11</b>
<i>Ammortamenti di immobilizzazioni Immateriali</i>	106.154,83	64.025,40	42.129,43
<i>Ammortamenti di immobilizzazioni materiali</i>	1.003.799,25	964.307,74	39.491,51
<i>Altre svalutazioni delle immobilizzazioni</i>	-	-	-
<i>Svalutazione dei crediti</i>	434.740,22	202.506,05	232.234,17
Variazioni nelle rimanenze di materie prime e/o beni di consumo (+/-)	24.232,80	31.785,06	- 7.552,26
Accantonamenti per rischi	61.581,92	25.240,82	36.341,10
Altri accantonamenti	106.205,36	75.011,85	31.193,51
Oneri diversi di gestione	195.965,89	365.228,96	- 169.263,07
<b>TOTALE COMPONENTI NEGATIVI DELLA GESTIONE</b>	<b>15.057.056,10</b>	<b>13.741.241,45</b>	<b>1.315.814,65</b>

### Gestione finanziaria

Il dettaglio delle voci relative alla gestione finanziaria è riportato nella tabella seguente:

	Saldo al 31/12/2020	Saldo al 31/12/2019	Variazioni
<b>PROVENTI ED ONERI FINANZIARI</b>			
<i>Proventi finanziari</i>			
<b>Proventi da partecipazioni</b>	<b>95.449,97</b>	<b>114.449,34</b>	- <b>18.999,37</b>
<i>da società controllate</i>	-	-	-
<i>da società partecipate</i>	<b>95.449,97</b>	<b>114.449,34</b>	- 18.999,37
<i>da altri soggetti</i>	-	-	-
Altri proventi finanziari	69.731,86	71.288,33	- 1.556,47
<b>Totale proventi finanziari</b>	<b>165.181,83</b>	<b>185.737,67</b>	- <b>20.555,84</b>
<i>Oneri finanziari</i>			
Interessi ed altri oneri finanziari	<b>58.475,62</b>	<b>63.864,35</b>	- <b>5.388,73</b>
<i>Interessi passivi</i>	37.521,14	62.334,96	- 24.813,82
<i>Altri oneri finanziari</i>	20.954,48	1.529,39	19.425,09
<b>Totale oneri finanziari</b>	<b>58.475,62</b>	<b>63.864,35</b>	- <b>5.388,73</b>
<b>TOTALE PROVENTI ED ONERI FINANZIARI</b>	<b>106.706,21</b>	<b>121.873,32</b>	- <b>15.167,11</b>

Si rileva che sono state effettuate rettifiche di consolidamento relativamente all'elisione dei dividendi erogati dalle società rientranti nel perimetro di consolidamento.

### Rettifiche di valore

Il dettaglio delle voci è riportato nella seguente tabella:

	Saldo al 31/12/2020	Saldo al 31/12/2019	Variazioni
<b>RETTIFICHE DI VALORE ATTIVITA' FINANZIARIE</b>			
Rivalutazioni	<b>530.596,10</b>	<b>1.094.397,13</b>	- 563.801,03
Svalutazioni	-	-	-
<b>TOTALE RETTIFICHE</b>	<b>530.596,10</b>	<b>1.094.397,13</b>	- <b>563.801,03</b>

### Gestione straordinaria

Il dettaglio delle voci relative alla gestione finanziaria è riportato nella seguente tabella:

	Saldo al 31/12/2020	Saldo al 31/12/2019	Variazioni
<b>PROVENTI ED ONERI STRAORDINARI</b>			
<b>Proventi straordinari</b>	<b>597.557,53</b>	<b>548.063,20</b>	49.494,33
<i>Proventi da permessi di costruire</i>	82.912,30	-	82.912,30
<i>Proventi da trasferimenti in conto capitale</i>	269.857,07	6.600,00	263.257,07
<i>Sopravvenienze attive e insussistenze del passivo</i>	244.056,82	172.582,09	71.474,73
<i>Plusvalenze patrimoniali</i>	64,53	350.373,79	- 350.309,26
<i>Altri proventi straordinari</i>	666,81	18.507,32	- 17.840,51
<b>Totale proventi straordinari</b>	<b>597.557,53</b>	<b>548.063,20</b>	<b>49.494,33</b>
<b>Oneri straordinari</b>	<b>78.004,78</b>		
<i>Trasferimenti in conto capitale</i>	-	-	-
<i>Sopravvenienze passive e insussistenze dell'attivo</i>	62.566,62	39.733,40	22.833,22
<i>Minusvalenze patrimoniali</i>	-	<b>2.156,00</b>	- 2.156,00
<i>Altri oneri straordinari</i>	<b>15.438,16</b>	-	15.438,16
<b>Totale oneri straordinari</b>	<b>78.004,78</b>	<b>41.889,40</b>	<b>36.115,38</b>
<b>TOTALE PROVENTI ED ONERI STRAORDINARI</b>	<b>519.552,75</b>	<b>506.173,80</b>	<b>13.378,95</b>



### Risultato d'esercizio

<b>RISULTATO PRIMA DELLE IMPOSTE (A-B+C+D+E)</b>	<b>1.041.072,96</b>	<b>1.240.126,68</b>	- 199.053,72
--	---------------------	---------------------	--------------

	<b>Saldo al 31/12/2020</b>	<b>Saldo al 31/12/2019</b>	<b>Variazioni</b>
Imposte	346.183,23	330.930,32	15.252,91

<b>RISULTATO DELL'ESERCIZIO (comprensivo della quota di pertinenza di terzi)</b>	<b>694.889,73</b>	<b>909.196,36</b>	- 214.306,63
<b>Risultato dell'esercizio di pertinenza di terzi</b>			

Il risultato economico consolidato, dopo le operazioni di consolidamento, ammonta ad € 694.889,73, mentre quello come comune capogruppo ammonta a € 678.455,19.

Il risultato consolidato dell'esercizio 2019 era pari a euro 909.196,36, mentre quello della capogruppo era pari a euro 952.673,50.

## **4. Relazione sulla gestione consolidata e nota integrativa**

L'Organo di Revisione rileva che al bilancio consolidato è allegata una relazione sulla gestione che comprende la nota integrativa. Essa indica:

- i criteri di valutazione applicati;
- le ragioni delle più significative variazioni intervenute nella consistenza delle voci dell'attivo e del passivo rispetto all'esercizio precedente (escluso il primo anno di elaborazione del bilancio consolidato);
- distintamente per ciascuna voce, l'ammontare dei crediti e dei debiti di durata residua superiore a cinque anni, e dei debiti assistiti da garanzie reali su beni di imprese incluse nel consolidamento, con specifica indicazione della natura delle garanzie;
- la composizione delle voci "ratei e risconti" e della voce "altri accantonamenti" dello stato patrimoniale, quando il loro ammontare è significativo;
- la suddivisione degli interessi e degli altri oneri finanziari tra le diverse tipologie di finanziamento;
- la composizione delle voci "proventi straordinari" e "oneri straordinari", quando il loro ammontare è significativo;
- cumulativamente per ciascuna categoria, l'ammontare dei compensi spettanti agli amministratori e ai sindaci dell'impresa capogruppo per lo svolgimento di tali funzioni anche in altre imprese incluse nel consolidamento;
- per ciascuna categoria di strumenti finanziari derivati il loro *fair value* ed informazioni sulla loro entità e sulla loro natura.
- l'elenco degli enti e delle società che compongono il gruppo con l'indicazione per ciascun componente del gruppo amministrazione pubblica:
  - della denominazione, della sede e del capitale e se trattasi di una capogruppo intermedia;
  - delle quote possedute, direttamente o indirettamente, dalla capogruppo e da ciascuno dei componenti del gruppo;
  - se diversa, la percentuale dei voti complessivamente spettanti nell'assemblea ordinaria.



- della ragione dell'inclusione nel consolidato degli enti o delle società se già non risulta dalle indicazioni richieste dalle lettere b) e c) del comma 1;
- della ragione dell'eventuale esclusione dal consolidato di enti strumentali o società controllate e partecipante dalla capogruppo;
- qualora si sia verificata una variazione notevole nella composizione del complesso delle imprese incluse nel consolidamento, devono essere fornite le informazioni che rendano significativo il confronto fra lo stato patrimoniale e il conto economico dell'esercizio e quelli dell'esercizio precedente (ad esclusione del primo esercizio di redazione del bilancio consolidato);
- l'elenco degli enti, le aziende e le società componenti del gruppo comprese nel bilancio consolidato con l'indicazione per ciascun componente:
  - a) della percentuale utilizzata per consolidare il bilancio e, al fine di valutare l'effetto delle esternalizzazioni, dell'incidenza dei ricavi imputabili alla controllante rispetto al totale dei ricavi propri, compresi delle entrate esternalizzate;
  - b) delle spese di personale utilizzato a qualsiasi titolo, e con qualsivoglia tipologia contrattuale;
  - c) delle perdite ripianate dall'ente, attraverso conferimenti o altre operazioni finanziarie, negli ultimi tre anni

L'organo rileva che alla nota integrativa risultano allegati i seguenti prospetti:

- il conto economico riclassificato raffrontato con i dati dell'esercizio precedente;
- l'elenco delle società controllate e collegate non comprese nell'area di consolidamento;
- il prospetto di raccordo del Patrimonio netto della capogruppo e quello del Consolidato;

## 5. Osservazioni

Il Bilancio Consolidato per l'esercizio 2020 del Comune di Luzzara offre una rappresentazione veritiera e corretta della consistenza patrimoniale e finanziaria del Gruppo Amministrazione Pubblica. L'Organo di Revisione rileva che:


- il bilancio consolidato 2020 del Comune di Luzzara **è stato** redatto secondo gli schemi previsti dall'allegato n. 11 al D.lgs. n.118/2011 e la Relazione sulla gestione consolidata comprensiva della Nota integrativa **contiene** le informazioni richieste dalla legge;

l'area di consolidamento risulta correttamente determinata;

- la procedura di consolidamento **risulta complessivamente** conforme al principio contabile applicato di cui all'allegato 4/4 al D.lgs. n.118/2011, ai principi contabili generali civilistici ed a quelli emanati dall'Organismo Nazionale di Contabilità (OIC);

- il bilancio consolidato 2020 del Comune di Luzzara **rappresenta** in modo veritiero e corretto la reale consistenza economica, patrimoniale e finanziaria dell'intero Gruppo Amministrazione Pubblica.

- la relazione sulla gestione consolidata **contiene** la nota integrativa e risulta essere congruente con il Bilancio Consolidato.



## 6. Conclusioni

L'Organo di Revisione, per quanto sopra esposto e illustrato, ai sensi dell'art. 239 comma 1 lett. d) - bis) del D.lgs. n.267/2000,


**esprime:**

**PARERE FAVOREVOLE** sulla proposta di deliberazione consiliare concernente il bilancio consolidato 2020 del Gruppo amministrazione pubblica del Comune di Luzzara.

Raccomanda inoltre il puntuale rispetto del termine di legge per la sua trasmissione alla BDAP, evidenziando che i contenuti in formato XBRL del documento dovranno corrispondere con quelli approvati in sede di deliberazione consiliare.

Luzzara(RE) lì, 22/09/2021

Il revisore unico  
(rag. Antonio Tirelli)

A handwritten signature in black ink, consisting of several overlapping loops and a long horizontal stroke at the bottom, positioned over a horizontal line.